

Este sitio utiliza cookies de Google para prestar sus servicios y para analizar su tráfico. Tu dirección IP y user-agent se comparten con Google, junto con las métricas de rendimiento y de seguridad, para garantizar la calidad del servicio, generar estadísticas de uso y detectar y solucionar abusos.

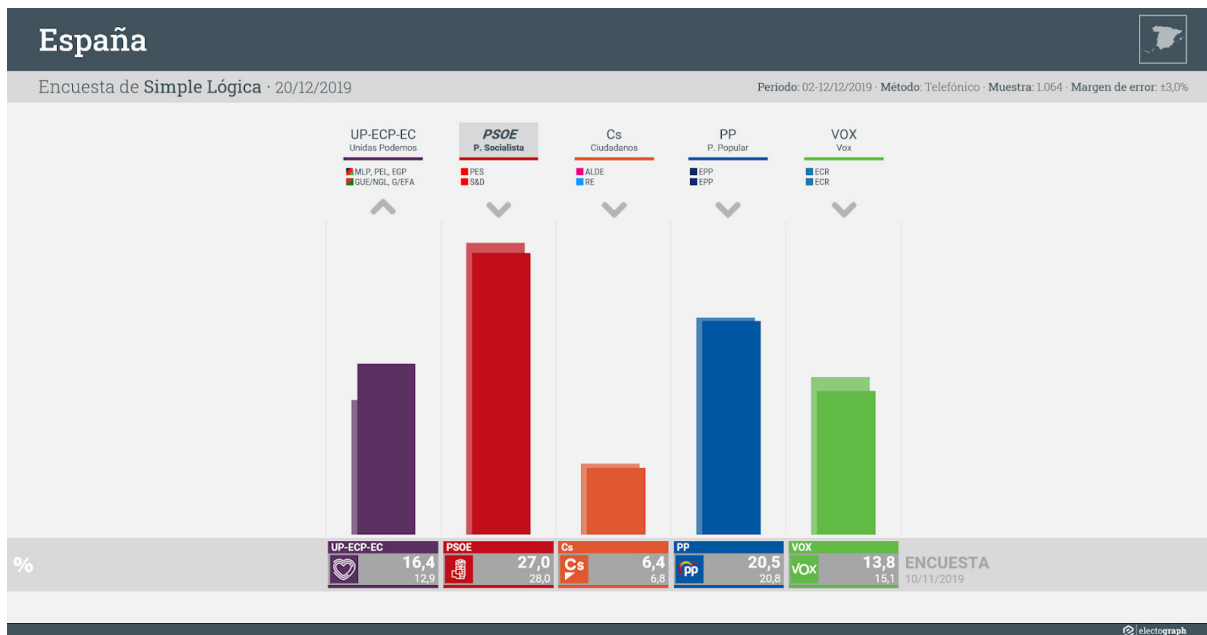
MÁS INFORMACIÓN ACEPTAR



GENERALES AUTONÓMICAS MUNICIPALES EUROPE POLL OF POLLS

ESPAÑA · Encuesta Simple Lógica 20/12/2019: UP-ECP-EC 16,4%, PSOE 27,0%, Cs 6,4%, PP 20,5%, VOX 13,8%

20.12.19 Generales, Simple Lógica, Spain



Estadísticas

Partidos con mayor porcentaje de voto

- PSOE (desde junio de 2018)
- PP (desde julio de 2019)
- Unidas Podemos (nuevo, reemplaza a Vox)

Máximos

- Unidas Podemos (desde diciembre de 2018)

Mínimos

- Ciudadanos (desde enero de 2015)
- PSOE (desde febrero de 2019)

Partidos que más suben desde las últimas elecciones

- Unidas Podemos (+ 3,5)

Partidos que más suben en relación con la encuesta anterior

- Unidas Podemos (+ 3,9)
- Vox (+ 1,6)
- PP (+ 1,4)

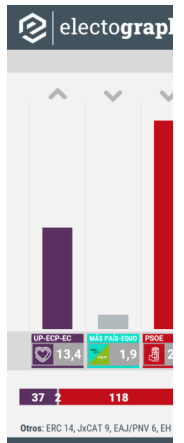
Partidos que más bajan desde las últimas elecciones

- Vox (- 1,3)
- PSOE (- 1,0)
- Ciudadanos (- 0,4)

Partidos que más bajan en relación con la encuesta anterior

- Ciudadanos (- 3,6)
- PSOE (- 2,1)

PROMEDIO DE ENCUESTA



@ELECTOGRAPH

Follow @Electog

Electograph
@Electograph

Replying to @Electog
La decisión del PRC + Sánchez podría comp del actual Gobierno d entre regionalistas y s

Electograph
@Electograph

Teruel Existe votará e de Pedro Sánchez, se el @telediario_tve @i

Electograph
@Electograph

Replying to @Electog
Más País (2,2%) + Cc

Electograph
@Electograph

#España | Encue

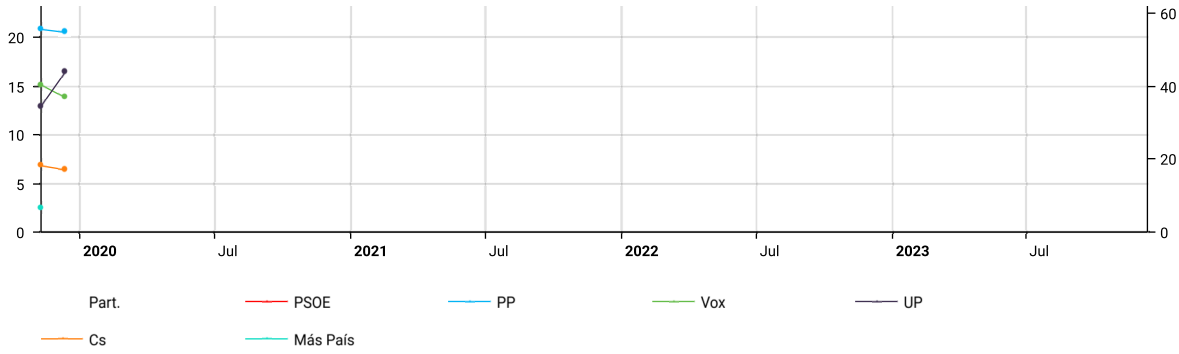
LO MÁS VISTO / MOST VII

ESPAÑA · Encuesta Sigma
15,4%, MÁS PAÍS-EQUO 2
20,1%, VOX 16,0%

FINLAND · Kantar TNS pol
15.1%, VIHR 12.5%, SFP/F

Este sitio utiliza cookies de Google para prestar sus servicios y para analizar su tráfico. Tu dirección IP y user-agent se comparten con Google, junto con las métricas de rendimiento y de seguridad, para garantizar la calidad del servicio, generar estadísticas de uso y detectar y solucionar abusos.

MÁS INFORMACIÓN ACEPTAR



Fuente

SHARE THIS

Facebook Twitter Google+ Pinterest LinkedIn

ESPAÑA · Encuesta SigmaDos 02/01/2020: UP-ECP-EC 15,4%, MÁS PAÍS-EQUO 2,3%, PSOE 27,5%, Cs 4,8%, PP 20,1%, VOX 16,0%

ESPAÑA · Encuesta Sociométrica 23/12/2019: UP-ECP-EC 12,6% (34), MÁS PAÍS-EQUO 2,0% (1), PSOE 27,2% (115), Cs 5,8% (7), PP 21,6% (91), VOX 16,2% (59)

CATALUÑA · Encuesta CEO 20/12/2019: CUP 7,3% (9/10), JxCAT 19,0% (29/31), ERC 25,4% (38/39), CATCOMÚ-PODEM 10,2% (11/13), PSC 18,0% (24/25), Cs 12,0% (14/16), PP 4,3% (4/5), VOX 2,0% (0/2)

THE NETHERLANDS · Ipsos PvdD 3.7% (5), GL 10.3% (15), 50PLUS 6.0% (9), D66 11.0% (17), CU 4.0% (14), PWV 11.4% (17)

CATALUÑA · Encuesta CEO JxCAT 19,0% (29/31), ERC 25,4% (38/39), PODEM 10,2% (11/13), PP 4,3% (4/5), V

ESPAÑA · Encuesta Inyma MÁS PAÍS 4,3%, PSOE 29,1 9,0%

DENMARK · Voxmeter pol 7.6% (14), A 25.5% (47), F 23.9% (44), C 8.1% (15), C

PORTUGAL · Intercampus 6.3%, LIVRE 1.1%, PS 33.9 25.7%, CDS-PP 3.9%, CHE

ESPAÑA · Encuesta Simple 16,4%, PSOE 27,0%, Cs 6,

NORWAY · Ipsos poll 19/1 (15), Ap 23.4% (43), Sp 1 (1), KrF 3.0% (1), H 22.1%

ARCHIVO / ARCHIVE

dic 2019 (49)



Esta obra cuyo autor es elec Reconocimiento-NoComerc Internacional de Creative Cc

Todos los materiales gráfico originales y tienen un trabaj reproducción y difusión sier integridad, se acredite su a comerciales.