

Este sitio utiliza cookies de Google para prestar sus servicios y para analizar su tráfico. Tu dirección IP y user-agent se comparten con Google, junto con las métricas de rendimiento y de seguridad, para garantizar la calidad del servicio, generar estadísticas de uso y detectar y solucionar abusos.

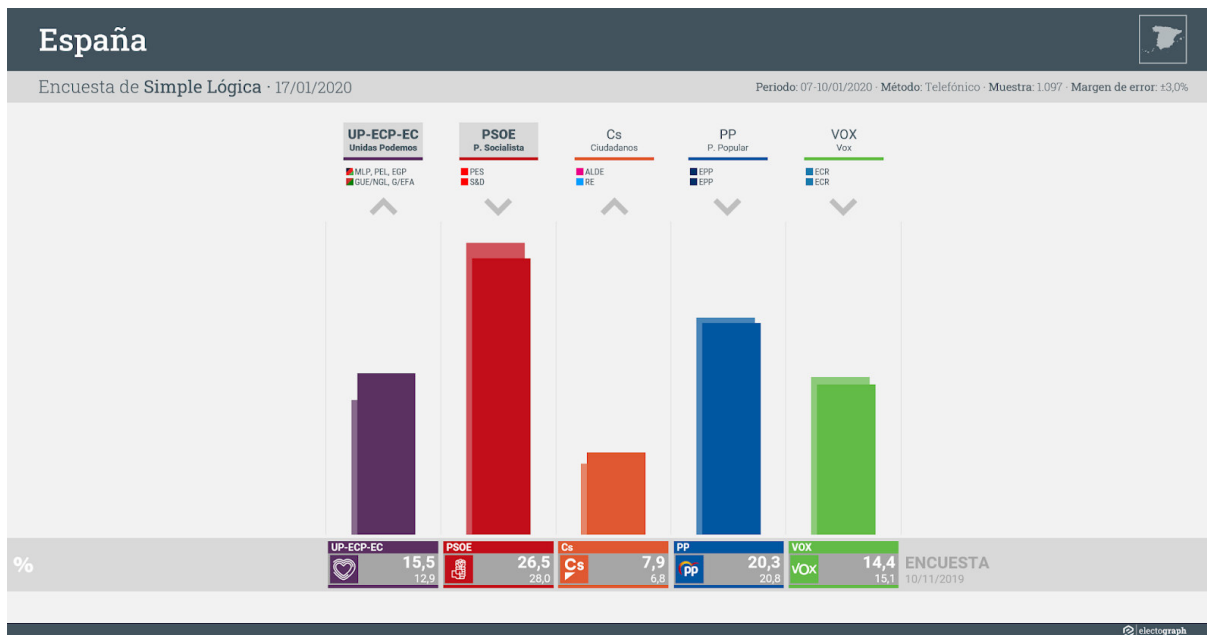
MÁS INFORMACIÓN ACEPTAR



GENERALES AUTONÓMICAS MUNICIPALES EUROPE POLL OF POLLS

ESPAÑA · Encuesta Simple Lógica 17/01/2020: UP-ECP-EC 15,5%, PSOE 26,5%, Cs 7,9%, PP 20,3%, VOX 14,4%

17.1.20 Generales, Simple Lógica, Spain



Estadísticas

Partidos con mayor porcentaje de voto

- PSOE (desde junio de 2018)
- PP (desde julio de 2019)
- Unidas Podemos (desde diciembre de 2019)

Máximos

N/A

Mínimos

PSOE (desde febrero de 2019)

Partidos que más suben desde las últimas elecciones

- Unidas Podemos (+ 2,6)
- Cs (+ 1,1)

Partidos que más suben en relación con la encuesta anterior

- Cs (+ 1,5)
- Vox (+ 0,6)

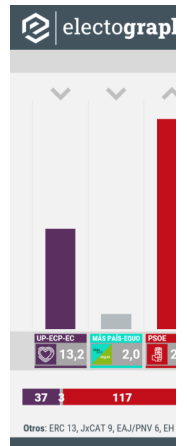
Partidos que más bajan desde las últimas elecciones

- PSOE (- 1,5)
- Vox (- 0,7)
- PP (- 0,5)

Partidos que más bajan en relación con la encuesta anterior

- Unidas Podemos (- 0,9)
- PSOE (- 0,5)
- PP (- 0,2)

PROMEDIO DE ENCUESTA



@ELECTOGRAPH

Follow @Electog

Electograph @Electograph

Encuesta de NC f @larazon_es:

- PSOE 26,7% (11)
- PP 22,1% (93/95)
- VOX 16,1% (54/5)
- UP-ECP-EC 13,4
- Cs 5,4% (6/7)

Electograph @Electograph

Replying to @Electog #España | Encue

UP-ECP-EC 13,6%
PSOE 30,3%
Cs 3,8% - desde 1
PP 20,2%
VOX 16,6% - má

Invymark @laSextaTV @sextaNoticiaselect ues...

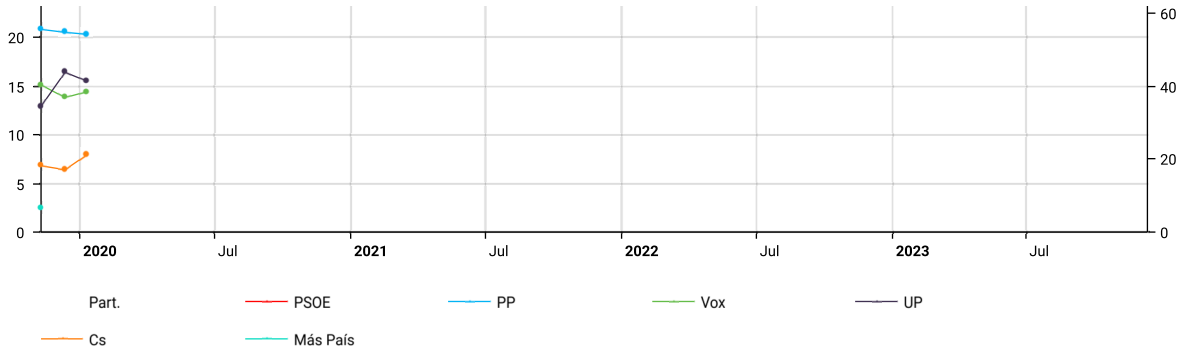
LO MÁS VISTO / MOST VII

SWEDEN · Demoskop poll 23.4% (85), MP 4.8% (18) (66), KD 5.9% (22), SD 24

ESPAÑA · Encuesta Invymark 13,6%, PSOE 30,3%, Cs 3,

Este sitio utiliza cookies de Google para prestar sus servicios y para analizar su tráfico. Tu dirección IP y user-agent se comparten con Google, junto con las métricas de rendimiento y de seguridad, para garantizar la calidad del servicio, generar estadísticas de uso y detectar y solucionar abusos.

MÁS INFORMACIÓN ACEPTAR



Fuente

SHARE THIS

Facebook Twitter Google+ Pinterest LinkedIn

ESPAÑA · Encuesta Invymark 19/01/2020: UP-ECP-EC 13,6%, PSOE 30,3%, Cs 3,8%, PP 20,2%, VOX 16,6%

ESPAÑA · Encuesta Simple Lógica 17/01/2020: UP-ECP-EC 15,5%, PSOE 26,5%, Cs 7,9%, PP 20,3%, VOX 14,4%

ESPAÑA · Encuesta CIS 16/01/2020: UP-ECP-EC 12,8%, MÁS PAÍS-EQUO 2,3%, PSOE 28,3%, Cs 5,6%, PP 20,0%, VOX 15,2%

ESPAÑA · Encuesta Simple Lógica 17/01/2020: UP-ECP-EC 15,5% (32), MÁS PAÍS-EQUO 1,5% (3), PSOE 23,2% (103), Cs 7,3% (12), PP 23,2% (103)

ESPAÑA · Encuesta Invymark 19/01/2020: UP-ECP-EC 13,3% (38), MÁS PAÍS-EQUO 1,5% (4), PSOE 26,5% (77), Cs 6,2% (17), PP 20,7% (59), VOX 16,4% (46)

ESPAÑA · Encuesta Simple Lógica 17/01/2020: UP-ECP-EC 15,5% (43), PSOE 26,5% (73), Cs 7,9% (21), PP 20,3% (56), VOX 14,4% (39)

ESPAÑA · Encuesta Celeste 16/01/2020: UP-ECP-EC 13,9% (38), MÁS PAÍS-EQUO 2,3% (6), PSOE 28,3% (77), Cs 5,6% (15), PP 20,3% (56), VOX 15,2% (41)

ESPAÑA · Encuesta SW De 16/01/2020: UP-ECP-EC 13,3% (34/37), MÁS PAÍS-EQUO 2,3% (6), PSOE 26,9% (113/118), Cs 4,9% (12), PP 20,3% (87), VOX 18,6% (71/76)

ESPAÑA · Encuesta CIS 16/01/2020: UP-ECP-EC 12,8% (35), MÁS PAÍS-EQUO 2,3% (6), PSOE 28,3% (77), Cs 5,6% (15), PP 20,0% (56), VOX 15,2% (41)

Votación de investidura de 07/01/2020

ARCHIVO / ARCHIVE

ene 2020 (19)



Esta obra cuyo autor es electa.es está licenciada con una licencia de Reconocimiento-NoComerc Internacional de Creative Commons

Todos los materiales gráfico originales y tienen un trabajo de reproducción y difusión siera integridad, se acredite su autoría en los materiales comerciales.